

## Mesečno poročilo za mesec december 2009

### Splošni podatki

Datum ustanovitve podsklada: 21.12.2005  
 Ocena tveganosti: 8  
 Najvišji vstopni stroški: 2,3%  
 Najvišji izstopni stroški: 1,0%  
 Upravljaljska provizija: 1,5%

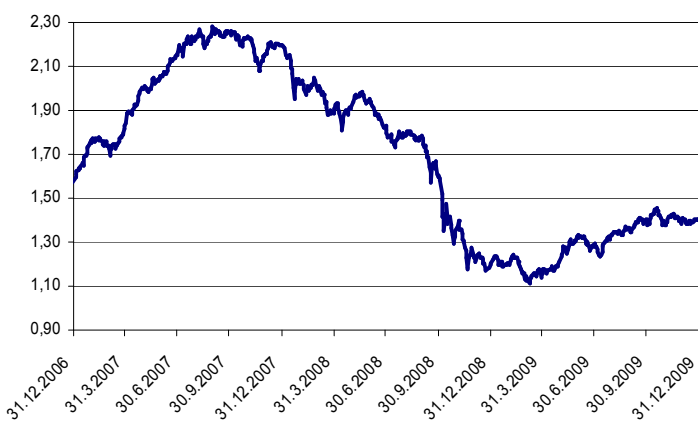
### Posebni podatki

Velikost podsklada (ČVS): 45.453.668,30 EUR  
 Število enot premoženja: 32.396.388,8316  
 VEP-vrednost enote premoženja: 1,40 EUR  
 Povprečna tedenska donosnost: 0,353%  
 Standardni odklon tedenske donosnosti: 1,906%

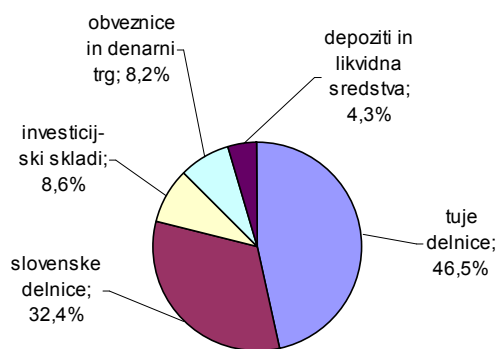
### Gibanje VEP po obdobjih

	od začetka leta	mesečno	1-letno	3-letno	5-letno*	od ustanovitve dalje
donos	16,63%	1,55%	16,63%	-10,65%	/	15,14%

### Gibanje vrednosti VEP za zadnjih 36 mesecev



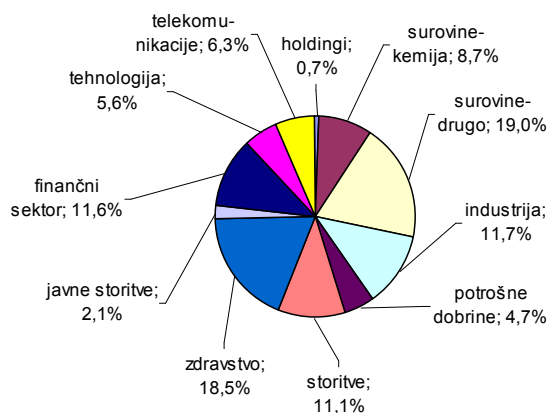
### Struktura naložb po vrstah finančnih instr.



### Deset največjih naložb na dan 31.12.2009

naziv izdajatelja	oznaka	delež
KRKA	KRKG	8,07%
TELEKOM SLOVENIJE	TLSG	4,43%
MERCATOR	MELR	3,25%
STREETTRACKS GOLD SHARES	GLD US	3,10%
HELIOS	HDOG	2,50%
POZAVAROVALNICA SAVA	POSR	2,26%
KB1909, FINANČNA	KBGP	2,14%
HENKEL	HEN3 GY	1,68%
NLB GLOBALNI DELNIŠKI SKLAD	NLGL	1,66%
TEVA PHARMACEUTICAL IND.	TEVA US	1,62%

### Struktura naložb v delnice po panogah



\* Modra linija se je konec leta 2005 preoblikovala iz investicijske družbe.

PRIMORSKI SKLADI, d.d., KOPER  
 Uprava

Datum: 5.1.2010

Vlagateljem je omogočen vpogled v metodologijo izračuna vseh podatkov, navedenih v poročilu na spletni strani [www.primorski-skladi.si](http://www.primorski-skladi.si).